



„Europejski Fundusz Rolny na rzecz Rozwoju Obszarów Wiejskich: Europa inwestująca w obszary wiejskie”.

Instytucja Zarządzająca PROW 2014-2020 – Minister Rolnictwa i Rozwoju Wsi.

Materiał opracowany przez Jednostkę Centralną KSOW, współfinansowany ze środków Unii Europejskiej w ramach Schematu II Pomocy technicznej PROW 2014-2020

Załącznik do Uchwały nr 34 Grupy Roboczej do spraw Krajowej Sieci Obszarów Wiejskich
z dnia 12 września 2018 r.

I Informacja półroczna

z realizacji Planu operacyjnego

Krajowej Sieci Obszarów Wiejskich

na lata 2018-2019

1. Wstęp

I informacja półroczna z realizacji Planu operacyjnego KSOW na lata 2018-2019 obejmuje okres od 1 stycznia 2018 r. do 30 czerwca 2018 r. W okresie sprawozdawczym ogłoszono i rozstrzygnięto konkurs 2/2018 dla Partnerów KSOW oraz przyjęto zgłoszenia operacji własnych jednostek wsparcia sieci. Grupa Robocza ds. KSOW uchwałą nr 31 z dnia 24 maja 2018 r. zaakceptowała dwuletni plan operacyjny Krajowej Sieci Obszarów Wiejskich na lata 2018-2019. Natomiast uchwałą 32 z 24 maja 2018 r. zaakceptowała zmiany do Planu działania KSOW 2014-2020. Zmiany dotyczyły głównie sprawozdawczości z planów operacyjnych i planu działania.

W okresie sprawozdawczym weszły w życie zmiany następujących aktów prawnych mających wpływ na funkcjonowanie KSOW w Polsce:

- Rozporządzenie Ministra Rolnictwa i Rozwoju Wsi z dnia 14 lutego 2018 r. w sprawie wyboru wykonawców zadań ujętych w zestawieniu rzeczowo-finansowym operacji oraz warunków dokonywania zmniejszeń kwot pomocy oraz pomocy technicznej (Dz.U. 2018 poz. 396).
- Obwieszczenie Marszałka Sejmu Rzeczypospolitej Polskiej z dnia 6 marca 2018 r. w sprawie ogłoszenia jednolitego tekstu ustawy o wspieraniu rozwoju obszarów wiejskich z udziałem środków Europejskiego Funduszu Rolnego na rzecz Rozwoju Obszarów Wiejskich w ramach Programu Rozwoju Obszarów Wiejskich na lata 2014–2020 (Dz.U. 2015 poz. 349 tj. Dz.U. 2018 poz. 627).

2. Przebieg realizacji działań KSOW w ujęciu finansowym i ilościowym

2.1. Operacje partnerów KSOW (Konkurs 2/2018)

W ramach ogłoszonego przez Ministra Rolnictwa i Rozwoju Wsi konkursu 2/2018 Partnerzy KSOW złożyli 527 wniosków o wybór operacji na kwotę prawie 29 mln zł. Po weryfikacji formalnej i merytorycznej do realizacji zatwierdzono 340 wniosków na kwotę 17,2 mln zł co stanowi 82,42% całkowitej alokacji środków przeznaczonych na konkurs. Na dzień 30 czerwca 2018 r. jednostki wsparcia sieci podpisały 333 umowy na realizację operacji z Partnerami KSOW.

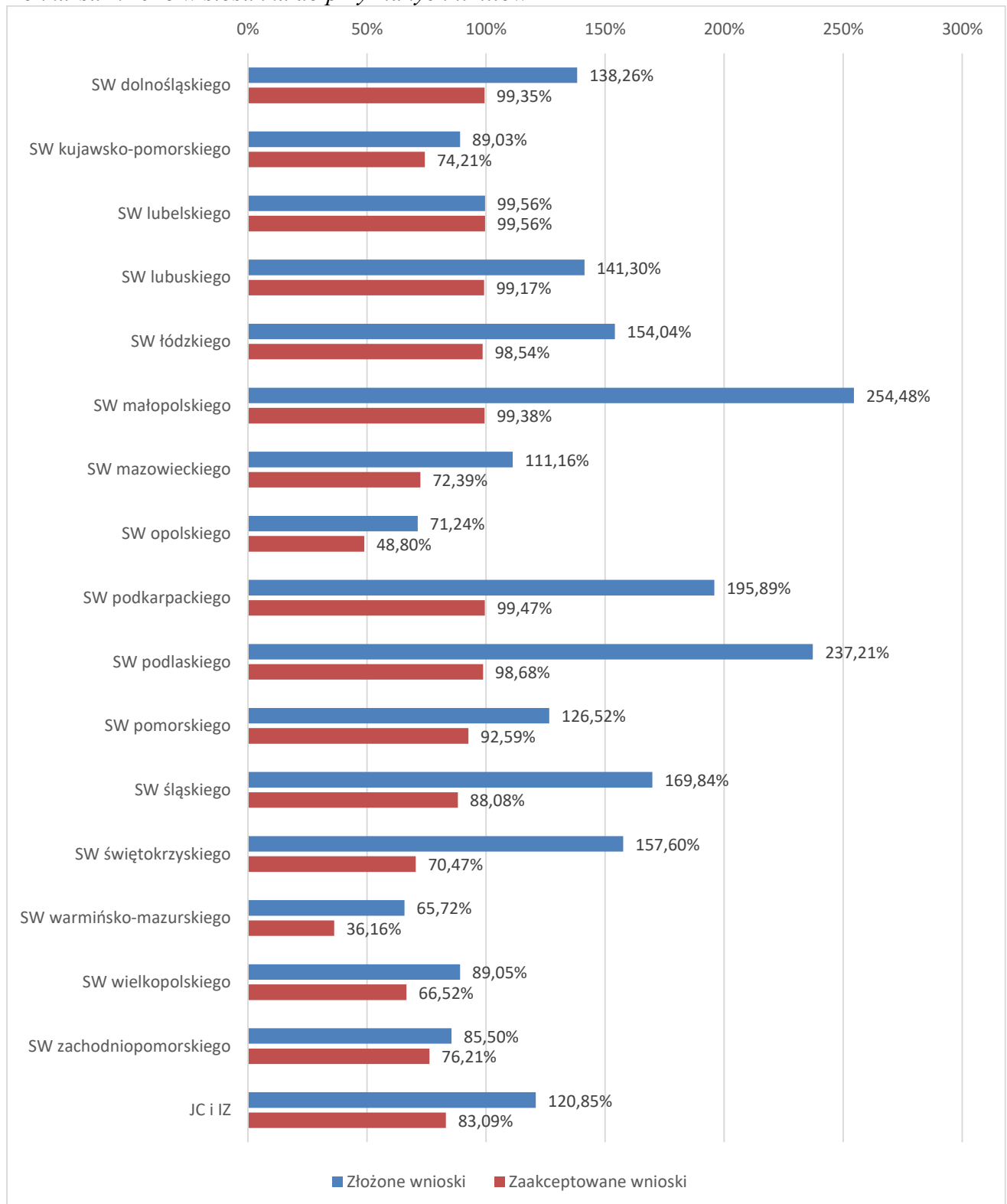
W tabeli 1 przedstawiono liczbę i kwotę złożonych i zatwierdzonych do realizacji wniosków w podziale na poszczególne jednostki wsparcia sieci, natomiast na wykresie 1 kwoty złożonych i zatwierdzonych do realizacji wniosków w stosunku do wysokości przyznanego limitu (przyznany limit to 100%).

Tabela 1: *Wnioski o wybór operacji Partnerów KSOW złożone i zatwierdzone do realizacji w ramach Konkursu 2/2018*

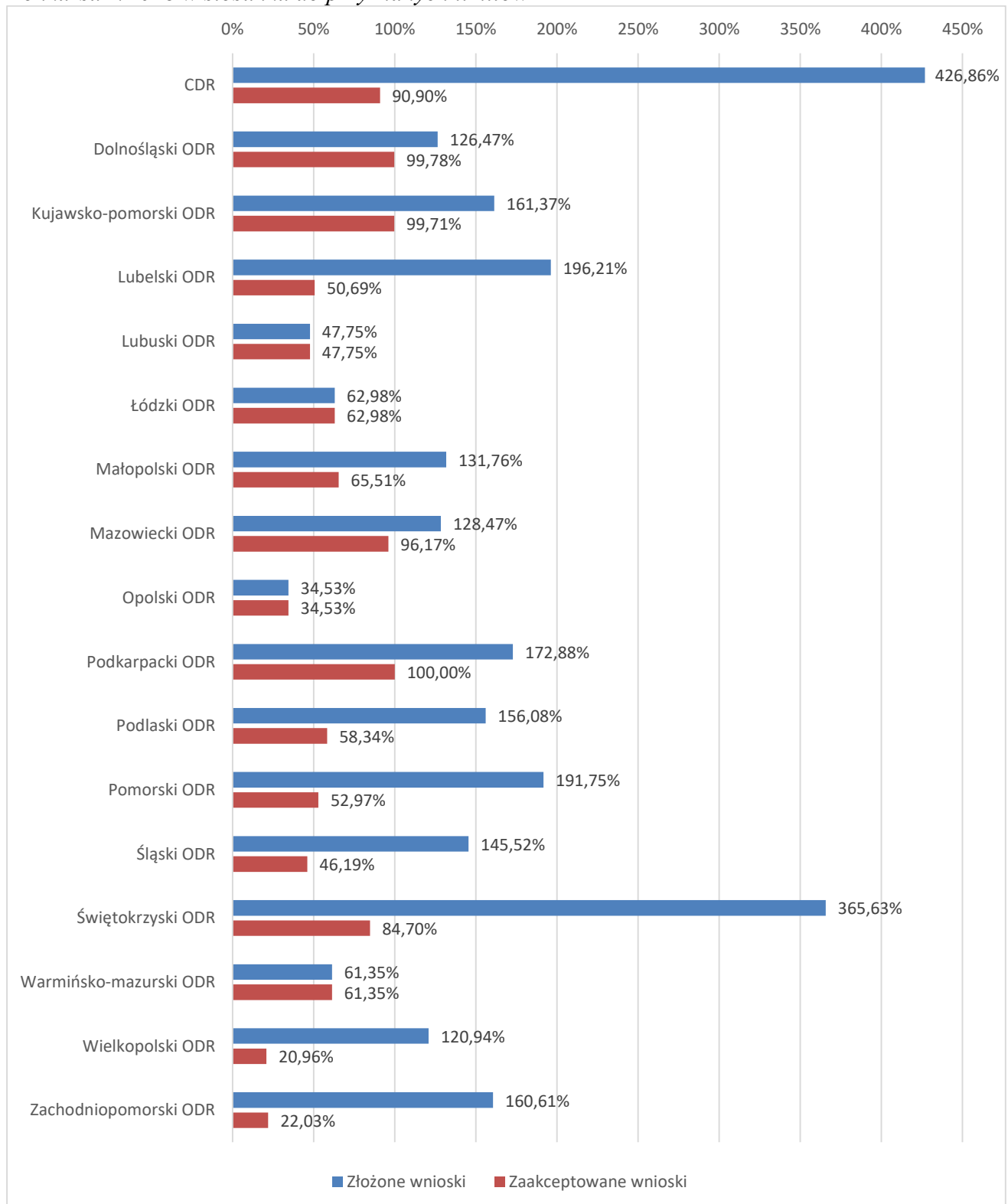
Jednostka	Limit w PLN	Złożone wnioski		Wnioski zatwierdzone do realizacji	
		Liczba	Kwota w PLN	Liczba	Kwota w PLN
SW dolnośląskiego	322 500,00	15	445 899,65	8	320 396,65
SW kujawsko-pomorskiego	460 000,00	15	409 535,62	11	341 372,58
SW lubelskiego	840 000,00	19	836 319,08	19	836 319,08
SW lubuskiego	440 000,00	29	621 701,17	22	436 360,17
SW łódzkiego	500 000,00	14	770 179,84	10	492 684,84
SW małopolskiego	1 134 000,00	39	2 885 782,54	12	1 126 962,45
SW mazowieckiego	1 150 000,00	49	1 278 371,55	36	832 490,06
SW opolskiego	430 000,00	16	306 342,26	13	209 841,76
SW podkarpackiego	385 000,00	32	754 168,47	18	382 972,10

SW podlaskiego	640 000,00	49	1 518 163,60	23	631 542,95
SW pomorskiego	827 935,00	28	1 047 495,57	20	766 574,33
SW śląskiego	475 000,00	23	806 740,61	15	418 374,58
SW świętokrzyskiego	365 000,00	10	575 255,59	9	257 224,69
SW warmińsko-mazurskiego	437 980,00	8	287 841,45	5	158 356,47
SW wielkopolskiego	785 000,00	29	699 006,33	22	522 158,75
SW zachodniopomorskiego	780 000,00	27	666 925,30	23	594 454,77
JC i IZ	9 500 000,00	74	11 480 699,29	53	7 893 592,35
CDR	467 000,00	12	1 993 422,96	3	424 525,76
Dolnośląski ODR	80 000,00	2	101 176,69	1	79 820,19
Kujawsko-pomorski ODR	40 000,00	2	64 549,40	1	39 884,90
Lubelski ODR	45 000,00	3	88 294,64	1	22 810,00
Lubuski ODR	42 400,00	1	20 246,50	1	20 246,50
Łódzki ODR	32 000,00	1	20 153,50	1	20 153,50
Małopolski ODR	32 000,00	2	42 163,50	1	20 963,50
Mazowiecki ODR	70 400,00	2	90 444,50	1	67 706,50
Opolski ODR	60 000,00	1	20 716,00	1	20 716,00
Podkarpacki ODR	48 600,00	3	84 019,00	1	48 600,00
Podlaski ODR	50 000,00	3	78 038,17	2	29 168,04
Pomorski ODR	88 000,00	6	168 743,00	2	46 614,50
Śląski ODR	45 000,00	2	65 482,70	1	20 786,50
Świętokrzyski ODR	91 100,00	5	333 088,98	1	77 165,38
Warmińsko-mazurski ODR	33 000,00	1	20 246,50	1	20 246,50
Wielkopolski ODR	100 000,00	2	120 935,50	1	20 963,50
Zachodniopomorski ODR	100 000,00	3	160 607,97	1	22 028,50
Razem	20 896 915,00	527	28 862 757,43	340	17 224 078,35

Wykres 1a: *Wnioski o wybór operacji Partnerów KSOW złożone i zatwierdzone do realizacji w ramach Konkursu 2/2018 w stosunku do przyznanych limitów*



Wykres 1b: Wnioski o wybór operacji Partnerów KSOW złożone i zatwierdzone do realizacji w ramach Konkursu 2/2018 w stosunku do przyznanych limitów

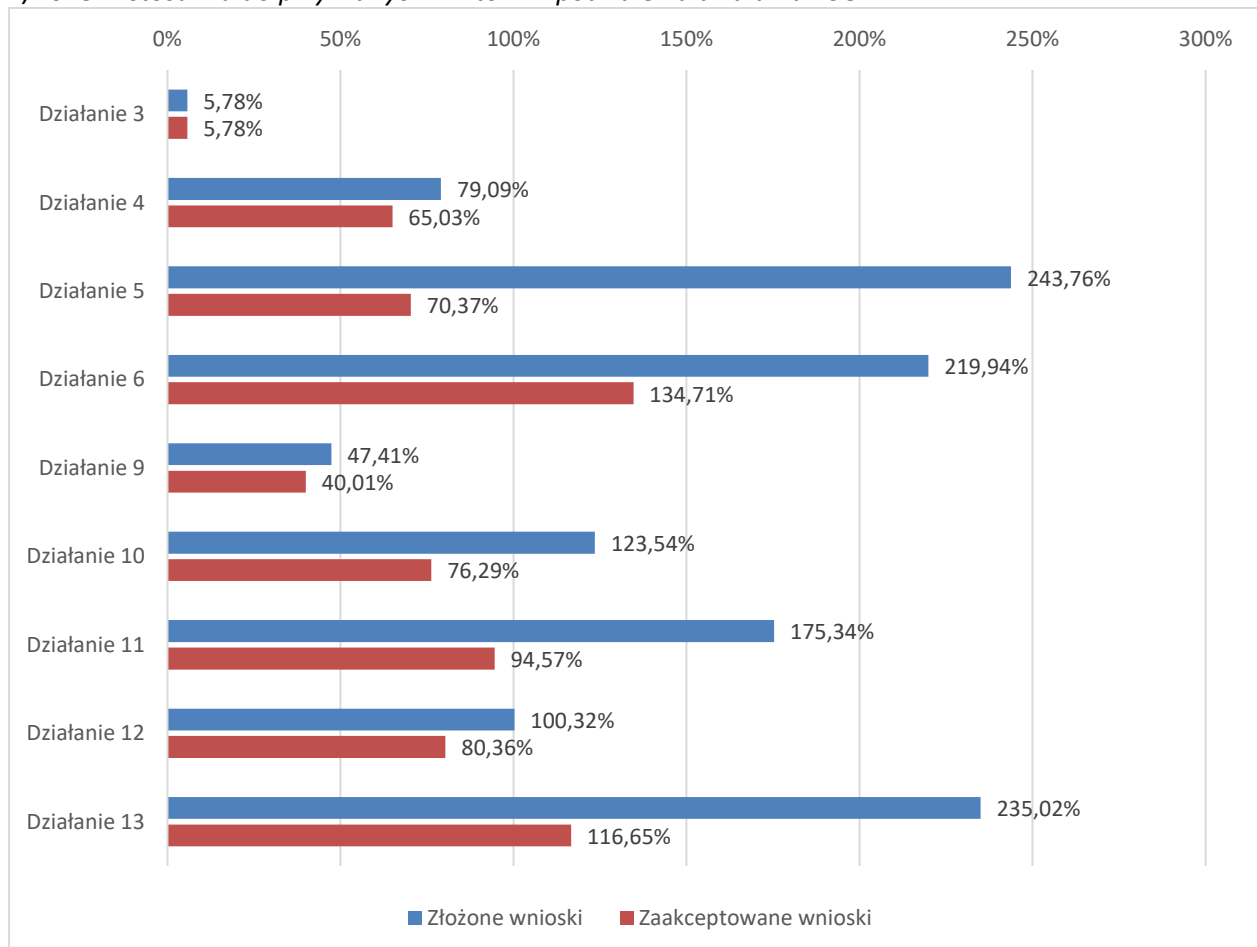


W tabeli 2 przedstawiono liczbę i kwotę złożonych i zatwierdzonych wniosków o wybór operacji w ramach Konkursu 2/2018 w podziale na działania KSOW. Wykres 2 przedstawia kwoty złożonych i zatwierdzonych wniosków w stosunku do przyznanych na poszczególne działania limitów środków.

Tabela 2: Wnioski o wybór operacji Partnerów KSOW złożone i zatwierdzone do realizacji w ramach Konkursu 2/2018 w podziale na działania KSOW

Jednostka	Limit w PLN	Złożone wnioski		Wnioski zatwierdzone do realizacji	
		Liczba	Kwota w PLN	Liczba	Kwota w PLN
Działanie 3	345 935,00	1	19 987,50	1	19 987,50
Działanie 4	3 340 000,00	41	2 641 544,02	35	2 172 088,47
Działanie 5	1 424 500,00	51	3 472 329,51	21	1 002 399,77
Działanie 6	4 636 000,00	185	10 196 342,78	122	6 245 272,23
Działanie 9	4 945 000,00	41	2 344 560,00	35	1 978 736,82
Działanie 10	1 437 980,00	31	1 776 524,89	24	1 097 089,90
Działanie 11	1 672 500,00	69	2 932 582,39	42	1 581 729,72
Działanie 12	1 332 500,00	15	1 336 743,57	9	1 070 817,16
Działanie 13	1 762 500,00	93	4 142 142,77	51	2 055 956,78
Razem	20 896 915,00	527	28 862 757,43	340	17 224 078,35

Wykres 2: Wnioski o wybór operacji Partnerów KSOW złożone i zatwierdzone do realizacji w ramach Konkursu 2/2018 w stosunku do przyznanych limitów w podziale na działania KSOW



2.2. Operacje własne jednostek wsparcia sieci

W ramach ogłoszonej przez Jednostkę Centralną w dniu 12 lutego 2018 r. możliwości zgłoszenia nowych operacji własnych do Dwuletniego Planu Operacyjnego na lata 2018-2019, do realizacji przyjęto 352 operacje (104 w ramach działania 8 Plan komunikacyjny i 248 operacji w ramach pozostałych działań) na kwotę 24 753 310,63 zł (odpowiednio 5 387 781,30 zł – Plan komunikacyjny i 19 365 529,33 zł – pozostałe działania). W tabeli 3 przedstawiono liczbę i kwotę operacji przyjętych do realizacji, operacji których realizacja się rozpoczęła oraz operacji zakończonych.

Tabela 3: *Operacje własne jednostek wsparcia sieci realizowane w ramach Planu operacyjnego KSOW na lata 2018-2019*

Jednostka	Plan operacyjny 2018-2019		Operacje, których realizacja się rozpoczęła		Operacje zakończone	
	Liczba	Kwota w PLN	Liczba	Dotychczas poniesione wydatki w PLN	Liczba	Kwota w PLN
SW dolnośląskiego	12	242 000,00	2	0,00	1	12 737,76
SW kujawsko-pomorskiego	10	340 250,00	3	6 254,00	0	0,00
SW lubelskiego	16	490 000,00	2	20 269,92	3	132 694,00
SW lubuskiego	21	380 000,00	4	40 281,20	3	29 630,71
SW łódzkiego	11	285 000,00	6	22 527,44	1	16 820,00
SW małopolskiego	6	234 500,00	4	28 270,00	1	148 580,00
SW mazowieckiego	15	650 000,00	9	114 199,83	0	0,00
SW opolskiego	13	307 000,00	9	7 176,14	1	24 999,75
SW podkarpackiego	6	390 000,00	0	0,00	0	0,00
SW podlaskiego	15	362 625,00	5	14 054,09	1	23 765,00
SW pomorskiego	8	309 234,00	5	1 872,00	2	64 912,26
SW śląskiego	8	255 000,00	2	0,00	0	0,00
SW świętokrzyskiego	11	212 500,00	4	1 350,00	1	17 199,99
SW warmińsko-mazurskiego	15	265 267,30	0	0,00	4	52 070,00
SW wielkopolskiego	19	575 000,00	3	80 787,77	1	79 968,00
SW zachodniopomorskiego	23	662 500,00	1	228,84	3	19 944,28
JC i IZ	56	16 118 661,00	11	1 530 626,03	1	2 508,00
CDR	7	450 000,00	4	4 173,99	0	0,00
Dolnośląski ODR	4	105 956,37	1	0,00	1	11 440,74
Kujawsko-pomorski ODR	3	77 670,37	2	35 508,26	0	0,00
Lubelski ODR	5	164 868,68	1	0,00	0	0,00
Lubuski ODR	10	191 753,50	3	524,84	1	30 138,93
Łódzki ODR	5	128 000,00	0	0,00	0	0,00
Małopolski ODR	4	148 000,00	4	0,00	0	0,00
Mazowiecki ODR	9	105 600,00	0	0,00	0	0,00
Opolski ODR	1	15 300,00	0	0,00	0	0,00
Podkarpacki ODR	2	194 400,00	0	0,00	0	0,00

Podlaski ODR	4	100 000,00	4	0,00	0	0,00
Pomorski ODR	4	82 449,21	3	0,00	1	21 700,00
Śląski ODR	4	180 000,00	3	0,00	1	16 839,66
Świętokrzyski ODR	5	235 880,00	1	0,00	0	0,00
Warmińsko-mazurski ODR	6	129 967,02	6	13 420,31	0	0,00
Wielkopolski ODR	10	267 032,05	5	32 875,07	4	65 880,34
Zachodniopomorski ODR	4	96 896,13	0	0,00	0	0,00
Razem	352	24 753 310,63	107	1 954 399,73	31	771 829,42

Na dzień 30 czerwca 2018 r. z 352 operacji własnych jednostek wsparcia sieci zakończono realizację 31 operacji na kwotę 0.78 mln zł oraz rozpoczęto realizację 107 operacji, w ramach których poniesiono koszty w wysokości prawie 2 mln zł.

3. Propozycje zmian do planu operacyjnego, zalecenia i rekomendacje wojewódzkich grup roboczych KSOW

W ramach I informacji półrocznej trzy jednostki wsparcia sieci, tj. małopolska i pomorska jednostka regionalna oraz Centrum Doradztwa Rolniczego w Brwinowie zgłosiły propozycje zmian Planu operacyjnego na lata 2018-2019.

Wojewódzka Grupa Robocza ds. KSOW Województwa Mazowieckiego zgłosiła stanowisko w sprawie zmniejszenia środków na działanie 8 KSOW „Plan komunikacyjny”.

4. Załączniki (w wersji elektronicznej)

- Przebieg realizacji działań KSOW w ujęciu finansowym i ilościowym – plik „*Informacja półroczna stan na 30.06.2018.xlsx*”
- Kopia stanowiska WGR ds. KSOW Województwa Mazowieckiego – plik „*stanowisko WGR.pdf*”